

**Mujeres víctimas de femicidio y tentativas a nivel nacional**


Período : 01 Enero Al 31 de Diciembre del 2009

Concepto: Es el homicidio de mujeres perpetrado por la pareja o ex pareja de la víctima o por cualquiera de las personas comprendidas en la ley de protección frente a la violencia familiar o alguna persona desconocida por la víctima siempre que el homicidio revele discriminación contra la mujer. En el caso que la mujer sobreviva al femicidio, se considera éste como tentativa.

Registro: El MIMDES ha dispuesto la creación del Registro de Víctimas de Femicidio y Tentativa en el Perú, mediante la Resolución Ministerial 110-2009-MIMDES, publicada el 06 de Marzo 2009 en el diario oficial "El Peruano". EL DINCYES es el órgano responsable.

Casos de femicidio y tentativa por mes

Mes	Total	Femicidio	Tentativa
Enero	24	20	4
Febrero	15	12	3
Marzo	16	8	8
Abril	18	12	6
Mayo	19	10	9
Junio	11	8	3
Julio	13	12	1
Agosto	23	13	10
Setiembre	16	13	3
Octubre	18	11	7
Noviembre	14	10	4
Diciembre	16	11	5
Total	203	140	63
	100%	69%	31%



Magnitud

A la fecha tenemos **203** casos registrados a nivel nacional.
 Femicidio : **140**
 Tentativa : **63**

Las regiones con mayor número de casos son: Lima Junín, Puno y Ayacucho.
 Entre los distritos destacan: Comas, Ate Vitarte, Los Olivos, San Martín de Porres y San Juan de Lurigancho.

Casos de femicidio y tentativa por Región

Región	Total	Femicidio	Tentativa	%
Amazonas	3	2	1	1.5%
Ancash	6	4	2	3.0%
Apurímac	0	0	0	0.0%
Arequipa	9	8	1	4.4%
Ayacucho	14	11	3	6.9%
Cajamarca	4	4	0	2.0%
Callao*	5	2	3	2.5%
Cusco	7	6	1	3.4%
Huancavelica	3	1	2	1.5%
Huánuco	5	3	2	2.5%
Ica	6	4	2	3.0%
Junín	19	16	3	9.4%
La Libertad	4	3	1	2.0%
Lambayeque	8	7	1	3.9%
Lima	74	49	25	36.5%
Loreto	2	0	2	1.0%
Madre De Dios	1	0	1	0.5%
Moquegua	0	0	0	0.0%
Pasco	7	2	5	3.4%
Piura	2	1	1	1.0%
Puno	8	7	1	3.9%
San Martín	9	6	3	4.4%
Tacna	6	4	2	3.0%
Tumbes	1	0	1	0.5%
Ucayali	0	0	0	0.0%
Total	203	140	63	100.0%

* Provincia constitucional

**Perfil de la víctima de femicidio y/o tentativa**

La víctima de femicidio es por lo general una mujer joven de 18 a 35 años (**59%**) aunque también puede ser adolescente de 12 a 17 años (**9%**) ; o una mujer adulta de 36 a 59 años (**21%**) o una persona adulta mayor (**4%**). Asimismo:

49.8% de ellas, tiene de 1 a 3 hijos.

7.9% ha estado embarazada en el momento del femicidio o tentativa.

66% mantienen o mantuvieron una relación sentimental con la persona agresora.

16% estaba separada de la pareja agresora.

Nota: Los datos pueden variar de acuerdo a la actualización y validación de la data que se realice desde los CEM.

**Mujeres víctimas de femicidio y tentativas a nivel nacional**

Período : 01 Enero Al 31 de Diciembre del 2009

Casos de femicidio y tentativa por grupo de edad (en años)

Tipo	Total	0-5	6-11	12-17	18-25	26-35	36-45	46-59	60 +	Sin dato
Femicidio	140	5	1	15	37	39	17	14	9	3
Tentativa	63	1	1	4	21	23	10	2	0	1
Total	203	6	2	19	58	62	27	16	9	4
	100%	3%	1%	9%	29%	31%	13%	8%	4%	2%

Casos de femicidio y tentativa según vínculo con la persona agresora

Vínculo con la víctima	Casos	%
Esposo	29	14%
Ex esposo	6	3%
Conviviente	52	26%
Ex conviviente	22	11%
Madre/Padre	6	3%
Padrastro/Madrastra	3	1%
Hermano(a)	1	0%
Hijo(a)	1	0%
Abuelo(a)	0	0%
Cuñado(a)	3	1%
Suegro(a)	0	0%
Yerno/nuera	1	0%
Progenitor de su hijo pero no han vivido juntos	4	2%
Otro familiar	4	2%
Compañero de trabajo	1	0%
Amigo(a)	5	2%
Pareja sexual sin hijos	7	3%
Enamorado/novio que no es pareja sexual	13	6%
Desconocido	8	4%
Otro	14	7%
Sin dato	23	11%
Total	203	100%

Casos según hijos y presencia de embarazo de la víctima

Hijos	Casos	%
Ninguno	43	21.2%
1-3 hijos	101	49.8%
4-6 hijos	14	6.9%
7 a más	2	1.0%
Sin dato	43	21.2%
Total	203	100.0%

Embarazo	Casos	%
Sí	16	7.88%
No	151	74.38%
Sin dato	36	17.73%
Total	203	100.00%



Vínculo	Casos	%
Pareja	101	49.8%
Ex pareja	32	15.8%
Familiar	19	9.4%
Otro conocido	6	3.0%
Desconocido	8	3.9%
Otros	14	6.9%
Sin datos	23	11.3%
Total	203	100.0%

9.4% de femicidios y tentativas tuvieron como responsable a "otro familiar". En el caso de las niñas el padrastro y el padre han sido referidos como responsables. En los casos de personas adultas mayores (60 a más años), los autores han sido el hijo o el yerno. En las situaciones donde no hay vínculo familiar, la persona agresora ha sido un conocido (**3.0%**) o un desconocido (**3.9%**)

**Mujeres víctimas de femicidio y tentativas a nivel nacional**

Período : 01 Enero Al 31 de Diciembre del 2009

Modalidad que uso la persona agresora para el femicidio o tentativa

Modalidad	Casos	Porcentaje
Acuchillar	69	34.0%
Golpes	52	25.6%
Disparo de bala	30	14.8%
Envenamiento	10	4.9%
Desbarrancamiento	3	1.5%
Asfixia	52	25.6%
Atropellamiento	2	1.0%
Quemadura	2	1.0%
Otro	26	12.8%
Sin dato	6	3.0%
Total	203	100.0%

Motivos supuestos del femicidio o tentativa

Motivo	Casos	Porcentaje
Celos	77	37.9%
Infidelidad víctima	11	5.4%
Decide separarse	20	9.9%
Negación a ser pareja	13	6.4%
Venganza	19	9.4%
Víctima lo demanda o denuncia	4	2.0%
Víctima se va de la casa	6	3.0%
Víctima inicia nueva relación	5	2.5%
Otros	73	36.0%
Sin dato	28	13.8%
Total	203	100.0%

Sexo de la persona agresora

Sexo	Casos	%
Masculino	190	93.6%
Femenino	4	2.0%
Sin datos	9	4.4%
Total	203	100.0%

Edad de la persona agresora

Edad	Casos	%
0-17	5	2.5%
18-25	37	18.2%
26-35	59	29.1%
36-45	42	20.7%
46-59	19	9.4%
60+	4	2.0%
Sin dato	37	18.2%
Total	203	100.0%

Modalidad

La más común es acuchillamiento **34.0%** golpes **25.6%** y disparo de balas **14.8%**. En algunos casos es precedido de golpes y tortura. El **7.9%** se suicida después del femicidio. El **23.2%** fuga de la justicia después del crimen.

Agravantes del femicidio o tentativa

Agravantes	Casos	%
Premeditado	67	33.0%
Tortura previa	30	14.8%
Violación previa	26	12.8%
Asesinato hijos	4	2.0%
Asesinato otros familiares	3	1.5%
Asesinato de autoridades	0	0.0%
Suicidio	15	7.4%
Agresiones a familiares	21	10.3%
Otros	27	13.3%
Sin dato	63	31.0%
Total	203	100.0%

Situación de la persona agresora

Situación	Casos	%
Detenido	81	39.9%
Prófugo	47	23.2%
Sentenciado	3	1.5%
Se suicidó	16	7.9%
Prisionero	2	1.0%
Otro	34	16.7%
Sin dato	20	9.9%
Total	203	100.0%

Perfil del Agresor

Sexo masculino **93.60%**, generalmente, jóvenes y adultos. Han sido parejas sentimentales de las víctimas **49.75%** o exparejas **15.76%** muestran celos descontrolados **37.9%** sospechan de infidelidad y tienen antecedentes de maltrato a la pareja. En el **33%** de los casos el crimen ha sido premeditado.



Mujeres víctimas de feminicidio y tentativas a nivel nacional

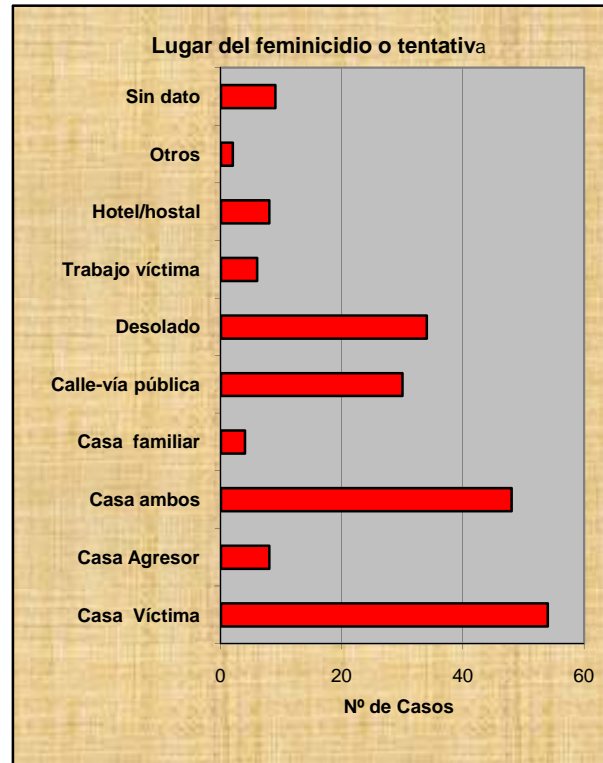
Período : 01 Enero Al 31 de Diciembre del 2009

Medidas de protección que asumió la víctima antes del crimen

Medidas de Protección	Casos	%
Ninguna	76	37.4%
Denuncia policial	36	17.7%
Denuncia fiscal	9	4.4%
Medidas de Protección	2	1.0%
Sentencia	2	1.0%
Separación	7	3.4%
Casa de refugio	0	0.0%
Se fue a vivir a otra ciudad	1	0.5%
Otros	6	3.0%
Sin dato	64	31.5%
Total	203	100.0%

Lugares de Riesgo

El lugar de mayor riesgo para las víctimas es su propio domicilio **50.25%** seguido por lugares en vías públicas o lugares desolados **31.53%**. En el primer caso existían antecedentes de violencia en el núcleo familiar.



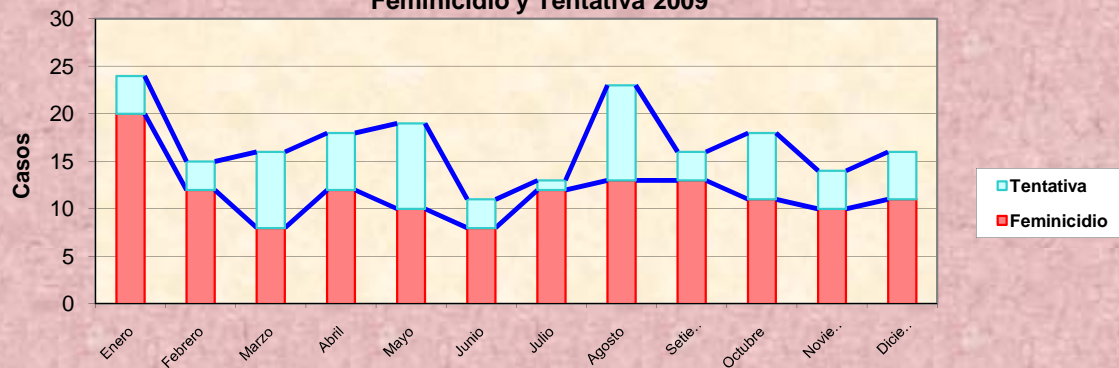
Lugar del feminicidio o tentativa

Lugar	Casos	%
Casa Víctima	54	26.60%
Casa Agresor	8	3.94%
Casa ambos	48	23.65%
Casa familiar	4	1.97%
Calle-vía pública	30	14.78%
Desolado	34	16.75%
Trabajo víctima	6	2.96%
Hotel/hostal	8	3.94%
Otros	2	0.99%
Sin dato	9	4.43%
Total	203	100.00%

Promedio de Casos de Feminicidio y Tentativa

Número promedio de casos	Tentativa	Feminicidio	Total
Por Mes	5	12	17

Feminicidio y Tentativa 2009



Ocurrencia

Mensualmente se vienen registrando un promedio de **5** tentativas y **12** muertes por feminicidio en todo el país. "En el Perú de cada **4** mujeres que son obligadas a ser participes de un acto de riesgo de Feminicidio **solo una** sobrevive."



Mujeres víctimas de femicidio y tentativas a nivel nacional

Período : 01 Enero Al 31 de Diciembre del 2009

Casos de Femicidio y Tentativa por Distrito de Lima Metropolitana

Distrito	Casos	%
Total	68	100.0%
LIMA	2	2.9%
BARRANCO	0	0.0%
BREÑA	1	1.5%
EL AGUSTINO	4	5.9%
JESUS MARIA	0	0.0%
LA VICTORIA	3	4.4%
LINCE	0	0.0%
MAGDALENA DEL MAR	0	0.0%
PUEBLO LIBRE	0	0.0%
MIRAFLORES	1	1.5%
RIMAC	1	1.5%
SAN LUIS	0	0.0%
SAN MIGUEL	2	2.9%
SANTA ANITA	0	0.0%
SANTIAGO DE SURCO	2	2.9%
SURQUILLO	0	0.0%
ANCON	0	0.0%
ATE	5	7.4%
CARABAYLLO	2	2.9%
CHACLACAYO	0	0.0%
CHORRILLOS	1	1.5%
CIENEGUILLA	0	0.0%
COMAS	8	11.8%
INDEPENDENCIA	2	2.9%
LA MOLINA	0	0.0%

Distrito	Casos	%
LOS OLIVOS	4	5.9%
LURIGANCHO	1	1.5%
LURIN	0	0.0%
PACHACAMAC	2	2.9%
PUCUSANA	0	0.0%
PUENTE PIEDRA	2	2.9%
PUNTA HERMOSA	0	0.0%
PUNTA NEGRA	0	0.0%
SAN BARTOLO	0	0.0%
SAN BORJA	0	0.0%
SAN ISIDRO	0	0.0%
SAN JUAN DE LURIGANCHO	7	10.3%
SAN JUAN DE MIRAFLORES	3	4.4%
SAN MARTIN DE PORRES	3	4.4%
SANTA MARIA DEL MAR	0	0.0%
SANTA ROSA	0	0.0%
VILLA EL SALVADOR	3	4.4%
VILLA MARIA DEL TRIUNFO	4	5.9%

Provincia Constitucional del Callao

Distrito	Casos	%
CALLAO	2	2.9%
BELLAVISTA	0	0.0%
CMEN. D. LA LEGUA REYNO	0	0.0%
LA PERLA	0	0.0%
LA PUNTA	0	0.0%
VENTANILLA	3	4.4%



PERÚ

Ministerio de la Mujer y Desarrollo Social

Viceministerio de la Mujer

Programa Nacional Contra la Violencia Familiar y Sexual

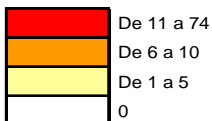
Mujeres víctimas de femicidio y tentativas a nivel nacional

Período : 01 Enero Al 31 de Diciembre del 2009

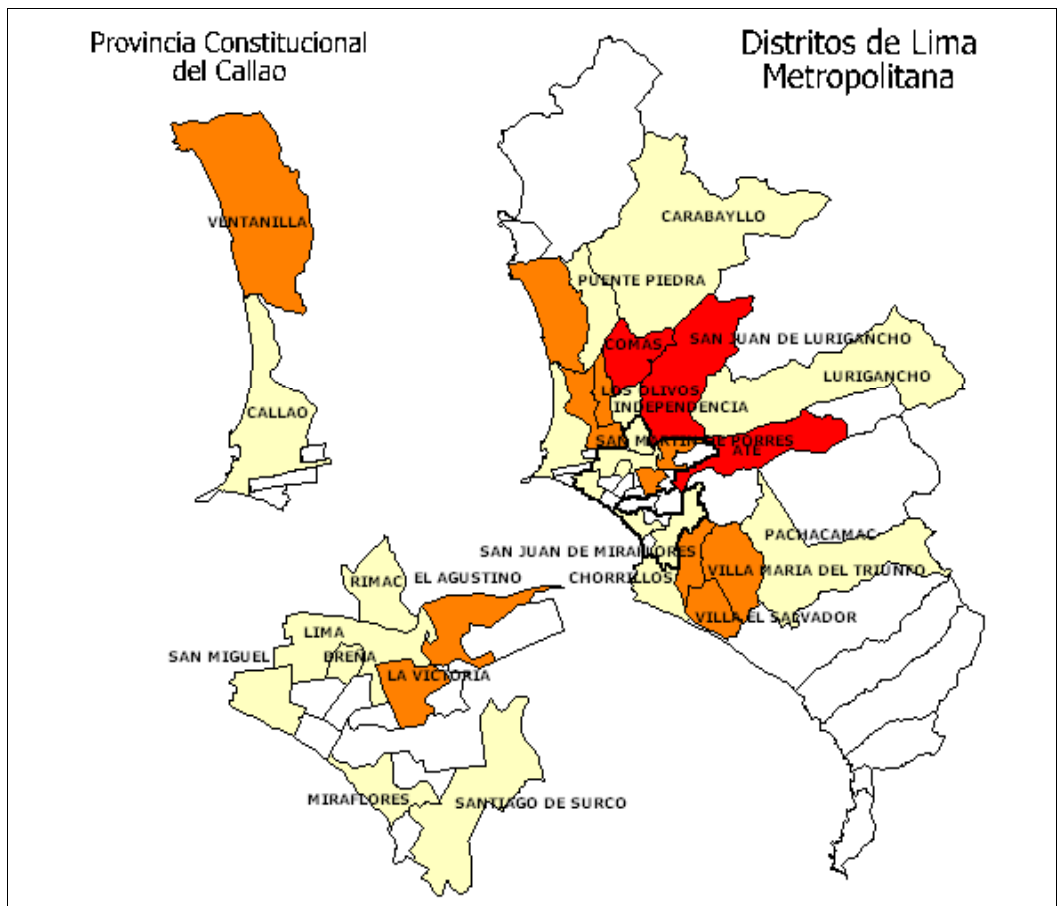
Mapa de Femicidio y Tentativa PERU : Enero - Diciembre del 2009



Femicidio y Tentativa Casos por Departamentos



Mapa de Femicidio y Tentativa Lima Metropolitana y la Prov. Constitucional del Callao : Enero - Diciembre del 2009



Femicidio y Tentativa Casos por Distritos

